

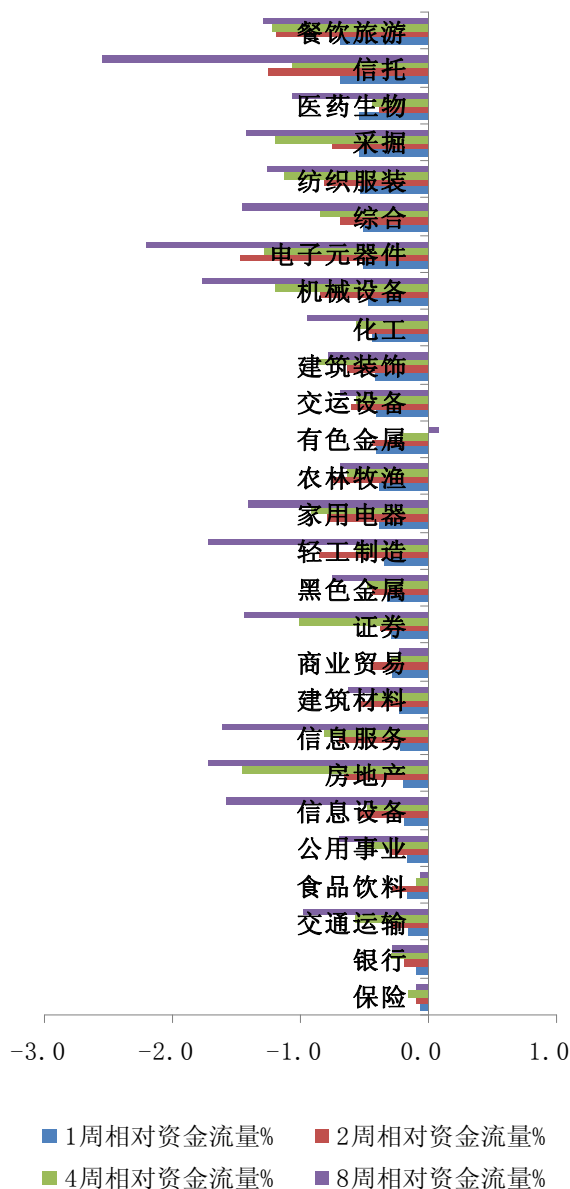
策略研究

A股市场资金流向统计周报

投资要点

- ❖ 上周全市场累计资金净流出 415.39 亿元，所有板块资金净流出。
- ❖ 餐饮旅游、医药和采掘等板块的相对资金净流出居前，保险、银行和交运等板块的资金净流出相对较少。

近两周资金流向图



资料来源：全景资金流量

中信证券研究部

刘津

电话：010-84588281

邮件：liujin@citics.com

执业证书编号：S1010210070004

各板块一周资金流量及相应指数涨跌幅

| 行业 | 一周相对资金流量 | 一周行业涨跌幅 |
|-------|----------|---------|
| 保险 | -0.0565 | -0.0324 |
| 银行 | -0.0916 | -0.0337 |
| 交通运输 | -0.1594 | -0.0173 |
| 食品饮料 | -0.1726 | -0.0124 |
| 公用事业 | -0.1767 | -0.0003 |
| 信息设备 | -0.1896 | 0.0044 |
| 房地产 | -0.2012 | -0.0112 |
| 信息服务 | -0.2213 | 0.0086 |
| 建筑材料 | -0.2272 | -0.0260 |
| 商业贸易 | -0.2754 | -0.0166 |
| 证券 | -0.3028 | -0.0209 |
| 黑色金属 | -0.3220 | -0.0369 |
| 轻工制造 | -0.3418 | 0.0041 |
| 家用电器 | -0.3828 | -0.0203 |
| 农林牧渔 | -0.3860 | -0.0120 |
| 有色金属 | -0.4067 | -0.0236 |
| 交运设备 | -0.4102 | -0.0299 |
| 建筑装饰 | -0.4234 | -0.0272 |
| 化工 | -0.4419 | -0.0242 |
| 机械设备 | -0.4619 | -0.0167 |
| 电子元器件 | -0.5106 | -0.0117 |
| 综合 | -0.5164 | -0.0107 |
| 纺织服装 | -0.5368 | -0.0177 |
| 采掘 | -0.5423 | -0.0471 |
| 医药生物 | -0.5531 | -0.0239 |
| 信托 | -0.6860 | -0.0009 |
| 餐饮旅游 | -0.6869 | -0.0284 |

资料来源：全景资金流量

目 录

| | |
|---------------------------------------|----------|
| 一、本周、近两周、近四周、近两个月相对资金净流入数值和排名 | 1 |
| 二、本周资金流量明细 | 1 |
| 三、本周相对资金净流入和指数的偏差排名 | 2 |
| 四、沪深 300（或者全市场）累积资金净流入和指数的关系 | 3 |
| 五、每个行业本周、本两周相对资金净流入和净流出排名前五名的股票 | 3 |
| 附录： | 8 |
| 一、资金流向计算方法 | 8 |
| 二、资金流向的意义 | 8 |
| 三、资金流向与指数偏离程度计算说明 | 9 |

插图目录

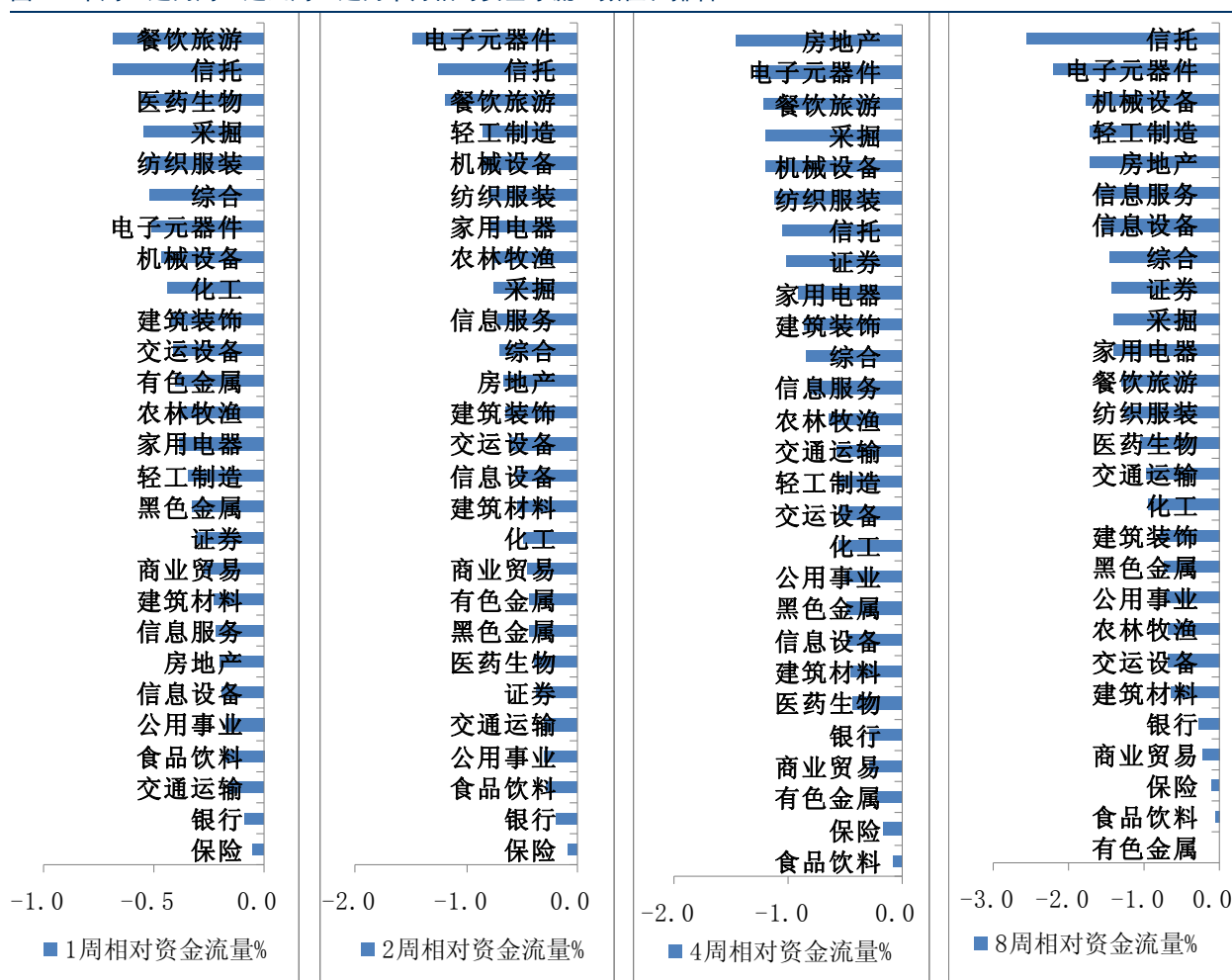
| | |
|---|---|
| 图 1：本周、近两周、近四周、近两个月相对资金净流入数值和排名 | 1 |
| 图 2：累计资金净流入与沪深 300 指数走势（基期为 2009 年 5 月） | 3 |

表格目录

| | |
|-----------------------------|---|
| 表 1：本周资金流量明细情况 | 1 |
| 表 2：资金流向与指数偏离程度计算 | 2 |
| 表 3：本周各行业相对资金净流入流出排名 | 3 |
| 表 4：近两周各行业相对资金净流入流出排名 | 6 |

一、本周、近两周、近四周、近两个月相对资金净流入数值和排名

图 1：本周、近两周、近四周、近两个月相对资金净流入数值和排名



资料来源：全景资金流量

二、本周资金流量明细

表 1：本周资金流量明细情况

| 行业 | 一周相对资金流量 | 一周大宗相对资金流量 | 一周超大宗相对资金流量 | 一周非大宗相对资金流量 |
|------|----------|------------|-------------|-------------|
| 保险 | -0.0565 | -0.0038 | -0.0221 | -0.0306 |
| 银行 | -0.0916 | -0.0291 | -0.0407 | -0.0218 |
| 交通运输 | -0.1594 | 0.0546 | -0.0410 | -0.1731 |
| 食品饮料 | -0.1726 | -0.0017 | -0.0471 | -0.1238 |
| 公用事业 | -0.1767 | 0.0860 | -0.0340 | -0.2287 |
| 信息设备 | -0.1896 | 0.1108 | 0.0269 | -0.3273 |
| 房地产 | -0.2012 | 0.0257 | -0.0525 | -0.1744 |
| 信息服务 | -0.2213 | 0.0368 | 0.0739 | -0.3320 |
| 建筑材料 | -0.2272 | 0.1209 | -0.0041 | -0.3441 |
| 商业贸易 | -0.2754 | 0.0205 | -0.0155 | -0.2804 |
| 证券 | -0.3028 | -0.0334 | -0.0581 | -0.2113 |
| 黑色金属 | -0.3220 | 0.0069 | -0.0778 | -0.2510 |

| 行业 | 一周相对资金流量 | 一周大宗相对资金流量 | 一周超大宗相对资金流量 | 一周非大宗相对资金流量 |
|-------|----------|------------|-------------|-------------|
| 轻工制造 | -0.3418 | 0.0110 | 0.1214 | -0.4742 |
| 家用电器 | -0.3828 | -0.0234 | -0.0975 | -0.2619 |
| 农林牧渔 | -0.3860 | 0.1575 | -0.0611 | -0.4824 |
| 有色金属 | -0.4067 | 0.0413 | -0.1009 | -0.3470 |
| 交运设备 | -0.4102 | 0.0163 | -0.1264 | -0.3001 |
| 建筑装饰 | -0.4234 | -0.0134 | -0.0772 | -0.3327 |
| 化工 | -0.4419 | 0.0249 | -0.1034 | -0.3633 |
| 机械设备 | -0.4619 | 0.0581 | -0.0329 | -0.4870 |
| 电子元器件 | -0.5106 | 0.1635 | -0.0666 | -0.6075 |
| 综合 | -0.5164 | -0.0062 | 0.0150 | -0.5252 |
| 纺织服装 | -0.5368 | 0.0576 | -0.0760 | -0.5183 |
| 采掘 | -0.5423 | -0.0267 | -0.1754 | -0.3402 |
| 医药生物 | -0.5531 | 0.0281 | -0.1483 | -0.4329 |
| 信托 | -0.6860 | 0.0000 | -0.1193 | -0.5668 |
| 餐饮旅游 | -0.6869 | 0.0289 | -0.0386 | -0.6772 |

资料来源：全景资金流量

三、本周相对资金净流入和指数的偏差排名

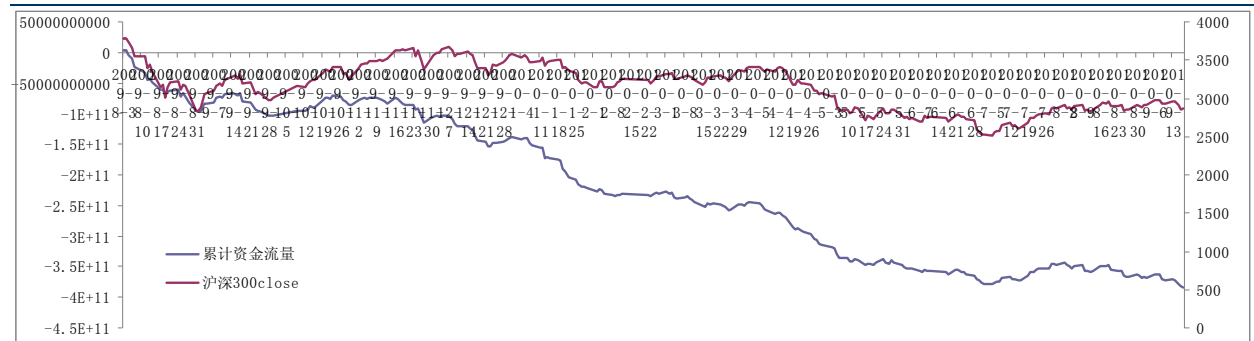
表 2：资金流向与指数偏离程度计算

| 行业 | 一周相对资金流量% | 一周行业涨跌幅 | 资金流向与指数偏离程度% |
|-------|-----------|---------|--------------|
| 信托 | -0.6860 | -0.0009 | 762.2486 |
| 公用事业 | -0.1767 | -0.0003 | 588.9764 |
| 综合 | -0.5164 | -0.0107 | 48.2635 |
| 电子元器件 | -0.5106 | -0.0117 | 43.6373 |
| 农林牧渔 | -0.3860 | -0.0120 | 32.1634 |
| 纺织服装 | -0.5368 | -0.0177 | 30.3268 |
| 机械设备 | -0.4619 | -0.0167 | 27.6560 |
| 餐饮旅游 | -0.6869 | -0.0284 | 24.1861 |
| 医药生物 | -0.5531 | -0.0239 | 23.1419 |
| 家用电器 | -0.3828 | -0.0203 | 18.8585 |
| 化工 | -0.4419 | -0.0242 | 18.2603 |
| 房地产 | -0.2012 | -0.0112 | 17.9666 |
| 有色金属 | -0.4067 | -0.0236 | 17.2322 |
| 商业贸易 | -0.2754 | -0.0166 | 16.5910 |
| 建筑装饰 | -0.4234 | -0.0272 | 15.5656 |
| 证券 | -0.3028 | -0.0209 | 14.4895 |
| 食品饮料 | -0.1726 | -0.0124 | 13.9192 |
| 交运设备 | -0.4102 | -0.0299 | 13.7179 |
| 采掘 | -0.5423 | -0.0471 | 11.5133 |
| 交通运输 | -0.1594 | -0.0173 | 9.2141 |
| 建筑材料 | -0.2272 | -0.0260 | 8.7379 |
| 黑色金属 | -0.3220 | -0.0369 | 8.7250 |
| 银行 | -0.0916 | -0.0337 | 2.7175 |
| 保险 | -0.0565 | -0.0324 | 1.7442 |
| 信息服务 | -0.2213 | 0.0086 | -25.7300 |
| 信息设备 | -0.1896 | 0.0044 | -43.0910 |
| 轻工制造 | -0.3418 | 0.0041 | -83.3569 |

资料来源：全景资金流量

四、沪深 300（或者全市场）累积资金净流入和指数的关系

图 2：累计资金净流入与沪深 300 指数走势（基期为 2009 年 5 月）



资料来源：全景资金流量

五、每个行业本周、本两周相对资金净流入和净流出排名前五名的股票

表 3：本周各行业相对资金净流入流出排名

| 所属行业 | 一周流入排名 | | | 一周流出排名 | | |
|-------|--------|------|------------|--------|------|------------|
| | 股票代码 | 股票简称 | 相对资金流量 | 股票代码 | 股票简称 | 相对资金流量 |
| 保险 | 601318 | 中国平安 | 0.00140745 | 601601 | 中国太保 | -0.3353932 |
| | 601628 | 中国人寿 | -0.0499358 | 601628 | 中国人寿 | -0.0499358 |
| | 601601 | 中国太保 | -0.3353932 | 601318 | 中国平安 | 0.00140745 |
| 采掘 | 600408 | 安泰集团 | 0.1463365 | 000723 | 美锦能源 | -4.0403654 |
| | 002353 | 杰瑞股份 | 0.13137961 | 601101 | 昊华能源 | -3.401513 |
| | 601857 | 中国石油 | 0.01310899 | 300084 | 海默科技 | -2.9443671 |
| | 600121 | 郑州煤电 | -0.0227887 | 002207 | 准油股份 | -2.6449443 |
| | 601899 | 紫金矿业 | -0.0476589 | 000780 | 平庄能源 | -2.5269498 |
| 餐饮旅游 | 601888 | 中国国旅 | 0.4251569 | 002306 | 湘鄂情 | -3.6778883 |
| | 000610 | 西安旅游 | 0.38472737 | 000978 | 桂林旅游 | -2.8125661 |
| | 002059 | 云南旅游 | 0.18714002 | 000802 | 北京旅游 | -2.3940524 |
| | 601007 | 金陵饭店 | 0.03850137 | 600054 | 黄山旅游 | -2.2585207 |
| | 600749 | 西藏旅游 | -0.0981246 | 000524 | 东方宾馆 | -1.8106061 |
| 电子元器件 | 002475 | 立讯精密 | 22.0979698 | 300078 | 中瑞思创 | -7.2871278 |
| | 002185 | 华天科技 | 3.7827934 | 300114 | 中航电测 | -7.1819179 |
| | 002273 | 水晶光电 | 3.38429854 | 002402 | 和而泰 | -5.7379719 |
| | 002025 | 航天电器 | 2.05028748 | 002463 | 沪电股份 | -5.6248921 |
| | 300088 | 长信科技 | 1.96333637 | 002389 | 南洋科技 | -5.5991081 |
| 房地产 | 002016 | 世荣兆业 | 3.94823575 | 000979 | 中弘地产 | -3.1409359 |
| | 000011 | 深物业A | 3.14410114 | 600193 | 创兴置业 | -3.1250442 |
| | 000567 | 海德股份 | 2.85850251 | 600773 | 西藏城投 | -2.5362734 |
| | 000526 | 旭飞投资 | 2.35775481 | 000517 | 荣安地产 | -2.429974 |
| | 000638 | 万方地产 | 2.24028755 | 600766 | 园城股份 | -2.3764771 |
| 纺织服装 | 600493 | 凤竹纺织 | 2.32627704 | 002397 | 梦洁家纺 | -3.6441356 |
| | 600626 | 申达股份 | 0.66347958 | 002394 | 联发股份 | -3.1385457 |
| | 002269 | 美邦服饰 | 0.60808411 | 002083 | 孚日股份 | -2.6042597 |
| | 002029 | 七匹狼 | 0.55306743 | 600295 | 鄂尔多斯 | -2.5265979 |
| | 600233 | 大杨创世 | 0.53079968 | 300005 | 探路者 | -2.141929 |
| 公用事业 | 600674 | 川投能源 | 1.67201837 | 600863 | 内蒙华电 | -4.5077306 |
| | 600388 | 龙净环保 | 0.85993833 | 000712 | 锦龙股份 | -3.8818385 |
| | 600116 | 三峡水利 | 0.84105444 | 300070 | 碧水源 | -3.4026289 |
| | 600635 | 大众公用 | 0.82166213 | 600656 | ST方源 | -3.0989191 |

| 所属行业 | 一周流入排名 | | | 一周流出排名 | | |
|------|--------|--------|------------|--------|-------|------------|
| | 股票代码 | 股票简称 | 相对资金流量 | 股票代码 | 股票简称 | 相对资金流量 |
| 黑色金属 | 000685 | 中山公用 | 0.74394316 | 600452 | 涪陵电力 | -2.7788599 |
| | 600507 | 方大特钢 | 0.91811226 | 002352 | 鼎泰新材 | -4.3027465 |
| | 600992 | 贵绳股份 | 0.48784301 | 002110 | 三钢闽光 | -3.6799607 |
| | 300034 | 钢研高纳 | 0.4748336 | 002435 | 长江润发 | -3.2588563 |
| | 600019 | 宝钢股份 | -0.0113987 | 002374 | 丽鹏股份 | -3.2471226 |
| 化工 | 000898 | 鞍钢股份 | -0.0542297 | 002384 | 东山精密 | -3.0027187 |
| | 300121 | 阳谷华泰 | 16.4634822 | 002258 | 利尔化学 | -8.471124 |
| | 002476 | 宝莫股份 | 6.021404 | 002470 | 金正大 | -7.6528189 |
| | 600532 | 华阳科技 | 3.86237643 | 002391 | 长青股份 | -6.7849085 |
| | 000665 | 武汉塑料 | 3.09304934 | 002170 | 芭田股份 | -6.7257162 |
| 机械设备 | 002254 | 烟台氨纶 | 1.18832882 | 002466 | 天齐锂业 | -6.6993362 |
| | 600353 | 旭光股份 | 15.9720268 | 002471 | 中超电缆 | -13.811791 |
| | 300120 | 经纬电材 | 11.1247466 | 002472 | 三环传动 | -9.830344 |
| | 000862 | 银星能源 | 4.04549969 | 002445 | 中南重工 | -8.443331 |
| | 000880 | 潍柴重机 | 2.97866166 | 002468 | 艾迪西 | -7.8897096 |
| 家用电器 | 000811 | 烟台冰轮 | 2.35918741 | 300095 | 华伍股份 | -6.3551388 |
| | 000521 | 美菱电器 | 1.3504237 | 002473 | 圣莱达 | -19.913583 |
| | 002242 | 九阳股份 | 0.519626 | 002260 | 伊立浦 | -3.5992418 |
| | 000404 | 华意压缩 | 0.25383706 | 002426 | 胜利精密 | -2.803213 |
| | 600690 | 青岛海尔 | 0.23443956 | 002429 | 兆驰股份 | -2.7394593 |
| 建筑材料 | 000801 | 四川湖山 | 0.1968263 | 002403 | 爱仕达 | -2.7287464 |
| | 000012 | 南玻A | 1.72775702 | 002225 | 濮耐股份 | -4.6218541 |
| | 600629 | 棱光实业 | 1.61764323 | 300093 | 金刚玻璃 | -4.5821514 |
| | 600802 | 福建水泥 | 0.75657554 | 002457 | 青龙管业 | -4.0666677 |
| | 600184 | 新华光 | 0.7029958 | 300089 | 长城集团 | -2.7526729 |
| 建筑装饰 | 000673 | *ST大水 | 0.68139051 | 002233 | 塔牌集团 | -2.519124 |
| | 000023 | 深天地A | 0.87128768 | 300117 | 嘉寓股份 | -5.2178668 |
| | 002077 | 大港股份 | 0.70010355 | 002178 | 延华智能 | -4.7295454 |
| | 000509 | S*ST华塑 | 0.50977158 | 002307 | 北新路桥 | -2.3738784 |
| | 002081 | 金螳螂 | 0.30446894 | 002060 | 粤水电 | -2.2359419 |
| 交通运输 | 002375 | 亚厦股份 | 0.28445187 | 002325 | 洪涛股份 | -1.9301089 |
| | 002357 | 富临运业 | 2.55199979 | 300013 | 新宁物流 | -6.0244265 |
| | 600115 | 东方航空 | 0.61479497 | 002245 | 澳洋顺昌 | -3.5405678 |
| | 600029 | 南方航空 | 0.57096545 | 000905 | 厦门港务 | -2.8242071 |
| | 600368 | 五洲交通 | 0.36928533 | 601518 | 吉林高速 | -2.5498519 |
| 交运设备 | 600221 | 海南航空 | 0.36660661 | 000099 | 中信海直 | -2.1849945 |
| | 600677 | 航天通信 | 1.16565162 | 300103 | 达刚路机 | -6.5426878 |
| | 600893 | 航空动力 | 0.74708258 | 002151 | 北斗星通 | -3.9015335 |
| | 600523 | 贵航股份 | 0.71705062 | 002448 | 中原内配 | -3.876659 |
| | 600391 | 成发科技 | 0.68578955 | 300011 | 鼎汉技术 | -3.2446635 |
| 农林牧渔 | 002126 | 银轮股份 | 0.63795246 | 000957 | 中通客车 | -3.2384575 |
| | 002477 | 雏鹰农牧 | 22.7293442 | 002173 | 山下湖 | -6.9141868 |
| | 000592 | 中福实业 | 3.29737427 | 300087 | 荃银高科 | -5.9086082 |
| | 000663 | 永安林业 | 2.12141168 | 002447 | 壹桥苗业 | -4.9817412 |
| | 600540 | 新赛股份 | 1.73594096 | 300106 | 西部牧业 | -4.8578967 |
| 轻工制造 | 000061 | 农产品 | 0.45222603 | 002299 | 圣农发展 | -3.5605577 |
| | 002102 | 冠福家用 | 4.63773612 | 300116 | 坚瑞消防 | -9.7703761 |
| | 002235 | 安妮股份 | 2.43365989 | 002259 | 升达林业 | -3.4501146 |
| | 600978 | 宜华木业 | 1.71218474 | 600086 | 东方金钰 | -2.8447159 |
| | 600836 | 界龙实业 | 0.83525965 | 002292 | 奥飞动漫 | -2.6075583 |
| 商业贸易 | 600308 | 华泰股份 | 0.71545724 | 002012 | 凯恩股份 | -2.5400448 |
| | 600774 | 汉商集团 | 1.72566728 | 300022 | 吉峰农机 | -4.3110538 |
| | 600241 | 时代万恒 | 1.27716718 | 000408 | *ST玉源 | -2.2750214 |
| | 600704 | 中大股份 | 0.46504581 | 002251 | 步步高 | -2.264535 |

| 所属行业 | 一周流入排名 | | | 一周流出排名 | | |
|------|--------|-------|------------|--------|-------|------------|
| | 股票代码 | 股票简称 | 相对资金流量 | 股票代码 | 股票简称 | 相对资金流量 |
| 食品饮料 | 600280 | 南京中商 | 0.45511943 | 002441 | 众业达 | -2.0249859 |
| | 600712 | 南宁百货 | 0.41867773 | 600628 | 新世界 | -1.8824239 |
| | 600429 | 三元股份 | 1.20752716 | 002387 | 黑牛食品 | -2.4118464 |
| | 002461 | 珠江啤酒 | 0.91284728 | 002286 | 保龄宝 | -2.0978584 |
| | 600735 | 新华锦 | 0.82880468 | 002330 | 得利斯 | -1.966382 |
| | 002304 | 洋河股份 | 0.77316044 | 000972 | 新 中 基 | -1.9616361 |
| 信托 | 600600 | 青岛啤酒 | 0.58973647 | 600197 | 伊力特 | -1.5825531 |
| | 600643 | 爱建股份 | -0.6139336 | 000563 | 陕国投 A | -0.8177761 |
| 信息服务 | 000563 | 陕国投 A | -0.8177761 | 600643 | 爱建股份 | -0.6139336 |
| | 300044 | 赛为智能 | 3.93503041 | 002421 | 达实智能 | -8.7293222 |
| | 600088 | 中视传媒 | 3.43153131 | 002467 | 二六三 | -6.781853 |
| | 000917 | 电广传媒 | 2.17248412 | 300096 | 易联众 | -6.2608139 |
| | 002410 | 广联达 | 1.64349409 | 300025 | 华星创业 | -5.5043787 |
| 信息设备 | 002073 | 软控股份 | 1.27753109 | 002280 | 新世纪 | -5.4799885 |
| | 002474 | 榕基软件 | 11.0370044 | 002417 | 三元达 | -6.70391 |
| | 002312 | 三泰电子 | 3.07736166 | 300076 | 宁波GQY | -5.7186677 |
| | 002396 | 星网锐捷 | 2.97220421 | 002383 | 合众思壮 | -4.593034 |
| | 002089 | 新 海 宜 | 1.56199481 | 600680 | 上海普天 | -4.5145628 |
| 医药生物 | 002313 | 日海通讯 | 1.39727078 | 300028 | 金亚科技 | -4.4279744 |
| | 300119 | 瑞普生物 | 22.4098184 | 002198 | 嘉应制药 | -7.1961735 |
| | 002287 | 奇正藏药 | 8.53530639 | 300009 | 安科生物 | -6.7097628 |
| | 300039 | 上海凯宝 | 2.43546087 | 002166 | 莱茵生物 | -6.0478361 |
| | 600587 | 新华医疗 | 2.09224797 | 600789 | 鲁抗医药 | -4.9004961 |
| 银行 | 002100 | 天康生物 | 1.04686618 | 002020 | 京新药业 | -4.8906867 |
| | 601398 | 工商银行 | -0.0054195 | 601009 | 南京银行 | -0.5457779 |
| | 601988 | 中国银行 | -0.0073285 | 601818 | 光大银行 | -0.5322258 |
| | 601939 | 建设银行 | -0.0102205 | 601169 | 北京银行 | -0.4746108 |
| | 601328 | 交通银行 | -0.042487 | 002142 | 宁波银行 | -0.4720042 |
| 有色金属 | 601998 | 中信银行 | -0.0559613 | 601166 | 兴业银行 | -0.3804043 |
| | 000960 | 锡业股份 | 3.78942077 | 002428 | 云南锗业 | -4.9489047 |
| | 601958 | 金钼股份 | 2.90923791 | 002379 | 鲁丰股份 | -3.8620466 |
| | 600768 | 宁波富邦 | 2.4295321 | 002378 | 章源钨业 | -3.1743891 |
| | 002237 | 恒邦股份 | 1.69791503 | 002460 | 赣锋锂业 | -2.9721879 |
| 证券 | 600531 | 豫光金铅 | 0.68816942 | 600390 | 金瑞科技 | -2.7353095 |
| | 600030 | 中信证券 | -0.1216855 | 600109 | 国金证券 | -0.9608919 |
| | 000562 | 宏源证券 | -0.1431623 | 600733 | S 前锋 | -0.9429689 |
| | 600837 | 海通证券 | -0.2984944 | 601688 | 华泰证券 | -0.893832 |
| | 600999 | 招商证券 | -0.3089807 | 000728 | 国元证券 | -0.6776508 |
| 综合 | 000686 | 东北证券 | -0.3206539 | 600369 | 西南证券 | -0.561962 |
| | 600119 | 长江投资 | 2.195936 | 002469 | 三维工程 | -8.5841778 |
| | 600095 | 哈高科 | 1.96119284 | 000576 | ST 甘化 | -5.3662572 |
| | 002344 | 海宁皮城 | 0.94498474 | 300073 | 当升科技 | -5.3600209 |
| | 000055 | 方大集团 | 0.81635201 | 000547 | 闽福发 A | -4.8730084 |
| | 002285 | 世联地产 | 0.78963501 | 000409 | ST 泰复 | -4.0557367 |

资料来源：全景资金流量

表 4：近两周各行业相对资金净流入流出排名

| 所属行业 | 二周流入排名 | | | 二周流出排名 | | |
|-------|--------|------|-----------|--------|--------|-----------|
| | 股票代码 | 股票简称 | 相对资金流量 | 股票代码 | 股票简称 | 相对资金流量 |
| 保险 | 601318 | 中国平安 | -0.004938 | 601601 | 中国太保 | -0.452928 |
| | 601628 | 中国人寿 | -0.093001 | 601628 | 中国人寿 | -0.093001 |
| | 601601 | 中国太保 | -0.452928 | 601318 | 中国平安 | -0.004938 |
| 采掘 | 000723 | 美锦能源 | 1.36531 | 002207 | 准油股份 | -4.885564 |
| | 002353 | 杰瑞股份 | 0.7399108 | 300084 | 海默科技 | -4.869456 |
| | 601899 | 紫金矿业 | -0.020957 | 601101 | 昊华能源 | -4.174613 |
| | 600121 | 郑州煤电 | -0.110575 | 000552 | 靖远煤电 | -3.725506 |
| | 601857 | 中国石油 | -0.193711 | 600397 | 安源股份 | -3.646221 |
| 餐饮旅游 | 002186 | 全聚德 | 2.9714643 | 600054 | 黄山旅游 | -4.522236 |
| | 600749 | 西藏旅游 | 1.3062439 | 002306 | 湘鄂情 | -4.390335 |
| | 000610 | 西安旅游 | 0.7622679 | 000802 | 北京旅游 | -3.922463 |
| | 002059 | 云南旅游 | 0.18714 | 000978 | 桂林旅游 | -3.817796 |
| | 600754 | 锦江股份 | -0.088732 | 000613 | ST东海 A | -2.59941 |
| 电子元器件 | 002475 | 立讯精密 | 22.09797 | 300118 | 东方日升 | -14.26972 |
| | 002025 | 航天电器 | 2.1097501 | 002463 | 沪电股份 | -10.99604 |
| | 002371 | 七星电子 | 1.4128201 | 300111 | 向日葵 | -10.89926 |
| | 002045 | 广州国光 | 1.365789 | 300114 | 中航电测 | -10.04138 |
| | 300088 | 长信科技 | 1.0433881 | 300014 | 亿纬锂能 | -9.903116 |
| 房地产 | 002016 | 世荣兆业 | 4.5290235 | 000979 | 中弘地产 | -6.510048 |
| | 000526 | 旭飞投资 | 3.4485938 | 000671 | 阳光城 | -4.109508 |
| | 000638 | 万方地产 | 2.6794004 | 002208 | 合肥城建 | -3.800454 |
| | 000011 | 深物业A | 2.4986427 | 000534 | 万泽股份 | -3.672029 |
| | 600239 | 云南城投 | 1.3458445 | 000517 | 荣安地产 | -3.367587 |
| 纺织服装 | 300005 | 探路者 | 1.5579611 | 002087 | 新野纺织 | -5.101789 |
| | 002003 | 伟星股份 | 1.3446894 | 002394 | 联发股份 | -4.986841 |
| | 600493 | 凤竹纺织 | 1.2174074 | 002070 | 众和股份 | -4.890258 |
| | 600689 | 上海三毛 | 1.187404 | 002397 | 梦洁家纺 | -4.841733 |
| | 002425 | 凯撒股份 | 1.0948372 | 002404 | 嘉欣丝绸 | -4.261029 |
| 公用事业 | 600995 | 文山电力 | 2.2854889 | 300070 | 碧水源 | -5.293312 |
| | 600644 | 乐山电力 | 2.1888309 | 600863 | 内蒙华电 | -4.936894 |
| | 600674 | 川投能源 | 1.8211032 | 600452 | 涪陵电力 | -4.168265 |
| | 600116 | 三峡水利 | 1.2244568 | 000712 | 锦龙股份 | -3.65741 |
| | 000551 | 创元科技 | 1.1801366 | 600396 | 金山股份 | -3.294708 |
| 黑色金属 | 600507 | 方大特钢 | 0.6638176 | 002352 | 鼎泰新材 | -8.327943 |
| | 000709 | 河北钢铁 | 0.6274384 | 002328 | 新朋股份 | -6.137593 |
| | 000890 | 法尔胜 | 0.3546761 | 002318 | 久立特材 | -5.588424 |
| | 600992 | 贵绳股份 | 0.3285793 | 002443 | 金洲管道 | -4.898042 |
| | 000898 | 鞍钢股份 | 0.292625 | 002374 | 丽鹏股份 | -4.742732 |
| 化工 | 300121 | 阳谷华泰 | 16.463482 | 300109 | 新开源 | -17.51393 |
| | 600532 | 华阳科技 | 7.6081306 | 002466 | 天齐锂业 | -15.93071 |
| | 002476 | 宝莫股份 | 6.021404 | 002464 | 金利科技 | -10.79612 |
| | 600636 | 三爱富 | 2.7027564 | 300054 | 鼎龙股份 | -7.494147 |
| | 600256 | 广汇股份 | 2.4202508 | 002450 | 康得新 | -7.318077 |
| 机械设备 | 600353 | 旭光股份 | 18.73742 | 002451 | 摩恩电气 | -13.9699 |
| | 300120 | 经纬电材 | 11.124747 | 002445 | 中南重工 | -11.76959 |
| | 002471 | 中超电缆 | 7.1965956 | 002356 | 浩宁达 | -9.581735 |
| | 000880 | 潍柴重机 | 6.1102571 | 300112 | 万讯自控 | -9.576079 |
| | 000862 | 银星能源 | 4.3913945 | 300095 | 华伍股份 | -9.542021 |
| 家用电器 | 002473 | 圣莱达 | 9.1095694 | 002429 | 兆驰股份 | -7.330872 |
| | 002260 | 伊立浦 | 1.1832032 | 002426 | 胜利精密 | -6.872457 |
| | 002032 | 苏泊尔 | 0.4042465 | 600983 | 合肥三洋 | -5.556046 |
| | 000521 | 美菱电器 | 0.3545932 | 002052 | 同洲电子 | -3.075438 |
| | 000418 | 小天鹅A | 0.0734458 | 002403 | 爱仕达 | -3.074515 |

| 所属行业 | 二周流入排名 | | | 二周流出排名 | | |
|------|--------|------|-----------|--------|-------|-----------|
| | 股票代码 | 股票简称 | 相对资金流量 | 股票代码 | 股票简称 | 相对资金流量 |
| 建筑材料 | 600184 | 新华光 | 1.5370623 | 300093 | 金刚玻璃 | -9.309746 |
| | 000012 | 南玻A | 1.2250021 | 002225 | 濮耐股份 | -6.646673 |
| | 000789 | 江西水泥 | 1.0601592 | 002457 | 青龙管业 | -5.811804 |
| | 600553 | 太行水泥 | 0.9989423 | 300089 | 长城集团 | -5.653412 |
| | 600539 | 狮头股份 | 0.6831482 | 002271 | 东方雨虹 | -3.923177 |
| 建筑装饰 | 002178 | 延华智能 | 3.427959 | 300117 | 嘉寓股份 | -17.03223 |
| | 002375 | 亚厦股份 | 1.5396305 | 002307 | 北新路桥 | -8.523974 |
| | 002077 | 大港股份 | 0.8268572 | 002060 | 粤水电 | -4.409854 |
| | 600986 | 科达股份 | 0.7104914 | 600039 | 四川路桥 | -3.271762 |
| | 600970 | 中材国际 | 0.3035594 | 002431 | 棕榈园林 | -2.963527 |
| 交通运输 | 002320 | 海峡股份 | 1.2719516 | 002210 | 飞马国际 | -6.689004 |
| | 600377 | 宁沪高速 | 1.2069858 | 000753 | 漳州发展 | -4.911205 |
| | 000421 | 南京中北 | 0.8489409 | 000099 | 中信海直 | -4.157465 |
| | 000828 | 东莞控股 | 0.7865392 | 600242 | ST华龙 | -4.136433 |
| | 002357 | 富临运业 | 0.7537481 | 300013 | 新宁物流 | -3.986809 |
| 交运设备 | 601766 | 中国南车 | 1.0989788 | 300103 | 达刚路机 | -12.04505 |
| | 600316 | 洪都航空 | 0.7826867 | 002448 | 中原内配 | -8.838969 |
| | 600741 | 华域汽车 | 0.7260977 | 002434 | 万里扬 | -5.970163 |
| | 601299 | 中国北车 | 0.6784835 | 002355 | 兴民钢圈 | -5.900729 |
| | 600991 | 广汽长丰 | 0.5675664 | 300100 | 双林股份 | -5.683298 |
| 农林牧渔 | 002477 | 雏鹰农牧 | 22.729344 | 002447 | 壹桥苗业 | -14.86518 |
| | 000592 | 中福实业 | 6.6457047 | 300106 | 西部牧业 | -12.52992 |
| | 000663 | 永安林业 | 1.8969298 | 002173 | 山下湖 | -10.85008 |
| | 600737 | 中粮屯河 | 1.1739278 | 002458 | 益生股份 | -6.785819 |
| | 002157 | 正邦科技 | 0.8543296 | 300087 | 荃银高科 | -5.236535 |
| 轻工制造 | 002102 | 冠福家用 | 6.3122255 | 300116 | 坚瑞消防 | -16.49005 |
| | 002235 | 安妮股份 | 2.8904331 | 002012 | 凯恩股份 | -5.668207 |
| | 600966 | 博汇纸业 | 1.7032722 | 002354 | 科冕木业 | -5.442788 |
| | 600978 | 宜华木业 | 1.1641266 | 600086 | 东方金钰 | -4.297182 |
| | 600337 | 美克股份 | 0.7870405 | 002292 | 奥飞动漫 | -4.158462 |
| 商业贸易 | 600774 | 汉商集团 | 4.7597233 | 002441 | 众业达 | -7.434543 |
| | 600723 | 西单商场 | 1.9263093 | 300022 | 吉峰农机 | -5.019694 |
| | 000889 | 渤海物流 | 1.9145917 | 002251 | 步步高 | -3.785566 |
| | 000861 | 海印股份 | 1.8720714 | 600628 | 新世界 | -3.634015 |
| | 600058 | 五矿发展 | 1.7349321 | 600120 | 浙江东方 | -2.821905 |
| 食品饮料 | 600429 | 三元股份 | 1.5018075 | 000972 | 新中基 | -4.519926 |
| | 002216 | 三全食品 | 0.5718576 | 002461 | 珠江啤酒 | -4.001977 |
| | 002304 | 洋河股份 | 0.5237261 | 002286 | 保龄宝 | -3.405793 |
| | 600600 | 青岛啤酒 | 0.2810933 | 002330 | 得利斯 | -3.213406 |
| | 000848 | 承德露露 | 0.2721194 | 000019 | 深深宝A | -2.693586 |
| 信托 | 600643 | 爱建股份 | -0.940884 | 000563 | 陕国投A | -1.822032 |
| | 000563 | 陕国投A | -1.822032 | 600643 | 爱建股份 | -0.940884 |
| 信息服务 | 600088 | 中视传媒 | 2.1397305 | 002465 | 海格通信 | -10.1853 |
| | 300044 | 赛为智能 | 1.8882768 | 300104 | 乐视网 | -9.685159 |
| | 000917 | 电广传媒 | 1.6470187 | 300085 | 银之杰 | -9.432886 |
| | 002232 | 启明信息 | 1.6136212 | 300096 | 易联众 | -8.778657 |
| | 002368 | 太极股份 | 1.3383003 | 002401 | 交技发展 | -7.289824 |
| 信息设备 | 002474 | 榕基软件 | 11.037004 | 300076 | 宁波GQY | -10.96379 |
| | 002312 | 三泰电子 | 2.6087104 | 002446 | 盛路通信 | -9.819384 |
| | 002089 | 新海宜 | 1.6858505 | 002417 | 三元达 | -6.928384 |
| | 600498 | 烽火通信 | 0.8993867 | 002383 | 合众思壮 | -6.781608 |
| | 000066 | 长城电脑 | 0.8429294 | 002197 | 证通电子 | -5.933921 |
| 医药生物 | 300119 | 瑞普生物 | 22.409818 | 002462 | 嘉事堂 | -7.353542 |
| | 002287 | 奇正藏药 | 9.805115 | 002412 | 汉森制药 | -7.205544 |

| 所属行业 | 二周流入排名 | | | 二周流出排名 | | |
|------|--------|------|-----------|--------|-------|-----------|
| | 股票代码 | 股票简称 | 相对资金流量 | 股票代码 | 股票简称 | 相对资金流量 |
| 银行 | 300039 | 上海凯宝 | 4.1861361 | 002198 | 嘉应制药 | -6.845598 |
| | 600587 | 新华医疗 | 2.8074489 | 300009 | 安科生物 | -6.573237 |
| | 600594 | 益佰制药 | 2.1034015 | 300110 | 华仁药业 | -5.891485 |
| | 601288 | 农业银行 | 0.0031667 | 601166 | 兴业银行 | -1.032254 |
| | 601988 | 中国银行 | -0.01115 | 601169 | 北京银行 | -0.877397 |
| 有色金属 | 601398 | 工商银行 | -0.013356 | 601009 | 南京银行 | -0.856164 |
| | 601939 | 建设银行 | -0.055292 | 002142 | 宁波银行 | -0.676668 |
| | 601328 | 交通银行 | -0.092586 | 000001 | 深发展 A | -0.586914 |
| | 000960 | 锡业股份 | 4.394068 | 002460 | 赣锋锂业 | -15.4889 |
| | 002237 | 恒邦股份 | 2.7181849 | 002333 | 罗普斯金 | -6.585204 |
| 证券 | 601958 | 金铂股份 | 2.6263772 | 002379 | 鲁丰股份 | -5.661568 |
| | 600768 | 宁波富邦 | 1.8865262 | 002297 | 博云新材 | -4.751111 |
| | 600531 | 豫光金铅 | 0.8912325 | 002057 | 中钢天源 | -4.708417 |
| | 000776 | 广发证券 | 1.0847766 | 601688 | 华泰证券 | -1.300788 |
| | 600030 | 中信证券 | -0.124978 | 600733 | S 前锋 | -1.252589 |
| 综合 | 000562 | 宏源证券 | -0.247759 | 600369 | 西南证券 | -1.10888 |
| | 000623 | 吉林敖东 | -0.33435 | 600109 | 国金证券 | -1.075941 |
| | 600999 | 招商证券 | -0.396764 | 000728 | 国元证券 | -0.793608 |
| | 300008 | 上海佳豪 | 7.5068187 | 600784 | 鲁银投资 | -12.90442 |
| | 002469 | 三维工程 | 6.191303 | 300073 | 当升科技 | -8.894327 |
| | 600095 | 哈高科 | 2.9922808 | 000576 | ST 甘化 | -5.696353 |
| | 600119 | 长江投资 | 2.3969921 | 000547 | 闽福发 A | -5.347267 |
| | 300012 | 华测检测 | 2.0242541 | 000409 | ST 泰复 | -3.979347 |

资料来源：全景资金流量

附录：

一、资金流向计算方法

举例说明：在 9:50:03 这一个数据包里，房地产板块指数较前一个数据包是上涨的，则将 9:50:03 这一个数据包的成交额全部计作流入，反之则计作流出，若指数与前一个数据包相比没有发生变化，则不计入。每个 DBF 包计算一次，每天加总统计一次，流入资金与流出资金的差额就是该板块当天的资金净流入。

二、资金流向的意义

很多投资者从字面上错误理解了资金流向的意义，他们认为资金流向就是资金的进场或离场，换句话说，就是资金进入或离开某个板块。比如说他们认为今天某投资者把 10 万元投入股市买了房地产类股票，于是就给房地产板块当日资金净流入贡献了 10 万元。这里要澄清的是，我们计算的资金流向和这种字面上理解的资金进场离场毫无关系。“资金流向”这个容易引发歧义的名字是由英文 money flow 直接翻译过来的。

资金流向（money flow）在国际上是一个成熟的技术指标。它能够帮助投资者透过指数（价格）涨跌的迷雾看到其他人到底在干什么。指数（价格）上涨一个点，可能是由 1000 万资金推动的，也可能是由一亿资金推动的，这两种情况对投资者具有完全不同的指导意义。

在指数处于上升状态时产生的成交额是推动指数上涨的力量，这部分成交额被定义为资金流入；指数下跌时的成交额是推动指数下跌的力量，这部分成交额被定义为资金流出；当天两者的差额即是当天两种力量

相抵之后剩下的推动指数上升的净力，这就是该板块当天的资金净流入。换句话说，资金流向测算的是推动指数涨跌的力量强弱，这反映了人们对该板块看空或看多的程度到底有多大。

一般情况下资金流向与指数涨跌幅走势非常相近，但在以下两种情况下，资金流向指标具有明显的指导意义：

1. 当天的资金流向与指数涨跌相反。比如该板块全天指数是下跌的，但资金流向显示全天资金为净流入。
2. 当天的资金流向与指数涨跌幅在幅度上存在较大背离。比如全天指数涨幅较高，但实际资金净流入量很小。

当资金流向与指数涨跌幅出现以上背离时，资金流向比指数涨跌幅更能反映市场实际状况。

三、资金流向与指数偏离程度计算说明

为了观察各板块的资金流向与指数涨跌幅在幅度上是否出现了偏离，我们作了以下处理：

由于各板块的总市值不同，板块间的资金流量用绝对值相比较会有失偏颇。我们把板块当天的资金净流入除以该板块当天的流通市值，得到该板块相对于流通市值的净流入相对值；再把这个相对值除以当日指数涨跌幅，最后得到一个比值。这个比值越大，则该板块资金净流入量相对于指数涨幅越高，即该板块在比较平淡的指数涨幅下掩盖着巨大的资金流入，反之则说明该板块在很高的指数涨幅下掩盖着虚弱的资金流入。

我们在每篇统计日报的开篇部分归纳出从指数涨跌幅中看不到的信息点，其中提到的利好板块不一定是当日资金净流入量最大的板块，而是该板块的实际形势比指数涨跌幅更为利好。

分析师声明

负责撰写此报告的分析师（一人或多人）就本研究报告确认：1）研究报告所提出的一切推荐意见均基于市场公开信息做出，且为分析师本人对报告所涉证券或发行人的独立判断；以及 2）研究报告中所涉证券或发行人是分析师本人通过自上而下研究、数量化方法、或行业比较分析所得出的结论。

免责声明

此报告并非针对或意图发送给或为任何就送发、发布、可得到或使用此报告而使中信证券股份有限公司及其附属机构（以下统称“中信证券”）违反当地的法律或法规或可致使中信证券受制于相关法律或法规的任何地区、国家或其它管辖区域的公民或居民。除非另有规定，本报告中的所有材料版权均属中信证券。未经中信证券事先书面授权，不得以任何方式修改、发送或者复制本报告及其所包含的材料、内容。所有于此报告中使用的商标、服务标识及标记均为中信证券的商标、服务标识及标记。

本报告是机密的，只有收件人才能使用。本报告所载的信息、材料或分析工具只提供给阁下作参考之用，不是或不应被视为出售、购买或认购证券或其它金融工具的要约或要约邀请。中信证券也不因收件人收到本报告而视其为中信证券的客户。

本报告所载资料的来源及观点的出处皆被中信证券认为可靠，但中信证券不保证其准确性或完整性。除法律或规则规定必须承担的责任外，中信证券不对因使用此报告的材料而引致的损失负任何责任。收件人不应单纯依靠此报告而取代个人的独立判断。本报告所指的证券或金融工具的价格、价值及收入可跌可升。以往的表现不应作为日后表现的显示及担保。本报告所载的资料、意见及推测反映中信证券于最初发布此报告日期当日的判断，可在不发出通知的情形下做出更改，亦可因使用不同假设和标准、采用不同观点和分析方法而与中信证券其它业务部门或单位所给出的意见不同或者相反。本报告不构成私人咨询建议，也没有考虑到个别客户特殊的投资目标、财务状况或需要。收件人应考虑本报告中的任何意见或建议是否符合其特定状况。

在法律许可的情况下，中信证券的一位或多位董事、高级职员和/或员工（包括参与准备或发行此报告的人）可能（1）与此报告所提到的任何公司建立或保持顾问、投资银行或证券服务关系，（2）已经向此报告所提到的公司提供了大量的建议或投资服务。在法律许可的情况下，中信证券的一位或多位董事、高级职员和/或员工可能担任此报告所提到的公司的董事。在法律许可的情况下，中信证券可能参与或投资此报告所提到的公司的金融交易，向有关公司提供或获取服务，及/或持有其证券或期权或进行证券或期权交易。

若中信证券以外的金融机构发送本报告，则由该金融机构独自为此发送行为负责。该机构客户应联系该机构以交易本报告中提及的证券或要求获悉更详细信息。本报告不构成中信证券向发送本报告金融机构之客户提供的投资建议，中信证券的董事、高级职员和员工亦不为前述金融机构之客户因使用本报告或报告载明的内容引起的直接或连带损失承担任何责任。

中信证券股份有限公司及其附属及联营公司 2010 版权所有。保留一切权利。

评级说明

1. 投资建议的比较标准

投资评级分为股票评级和行业评级。

以报告发布后的 6 个月内的市场表现为比较标准，报告发布日后的 6 个月内的公司股价（或行业指数）的涨跌幅相对同期的中信标普 300 指数的涨跌幅为基准；

2. 投资建议的评级标准

报告发布日后的 6 个月内的公司股价（或行业指数）的涨跌幅相对同期的中信标普 300 指数的涨跌幅：

| | 评级 | 说明 |
|--------|------|------------------------------|
| 股票投资评级 | 买入 | 相对中标 300 指数涨幅 20% 以上； |
| | 增持 | 相对中标 300 指数涨幅介于 5%~20% 之间； |
| | 持有 | 相对中标 300 指数涨幅介于 -10%~5% 之间； |
| | 卖出 | 相对中标 300 指数跌幅 10% 以上； |
| 行业投资评级 | 强于大市 | 相对中标 300 指数涨幅 10% 以上； |
| | 中性 | 相对中标 300 指数涨幅介于 -10%~10% 之间； |
| | 弱于大市 | 相对中标 300 指数跌幅 10% 以上； |

| | 北京 | 上海 | 深圳 | 中信证券国际有限公司 |
|--------|-------------------------------|-------------------------------------|-----------------------------------|--------------------------|
| 地址： | 中国北京市朝阳区新源南路 6 号京城大厦 (100004) | 上海浦东新区世纪大道 1568 号中建大厦 22 楼 (200122) | 深圳市深南大道 7088 号招商银行大厦 A 层 (518040) | 香港中环添美道 1 号中信大厦 26 楼 |
| 电话： | (010)84588720 | (021)68761565 | (0755)83196279 | (852)22376409 |
| 传真： | (010)84868307 | (021)68761669 | (0755)82485240 | (852)21046580 |
| 服务热线： | (010)84868367 | | | |
| Email： | service@citics.com | | | hkresearch@citics.com.hk |
| 网址： | http://www.citics.com | | | http://www.citics.com.hk |
| | http://www.spcitic.com | | | |